



corfi
colombiana

Investigaciones
Económicas

Costos de la educación superior, al alza

Informe especial

Dirección de Sectores y Sostenibilidad

Juan Camilo Pardo

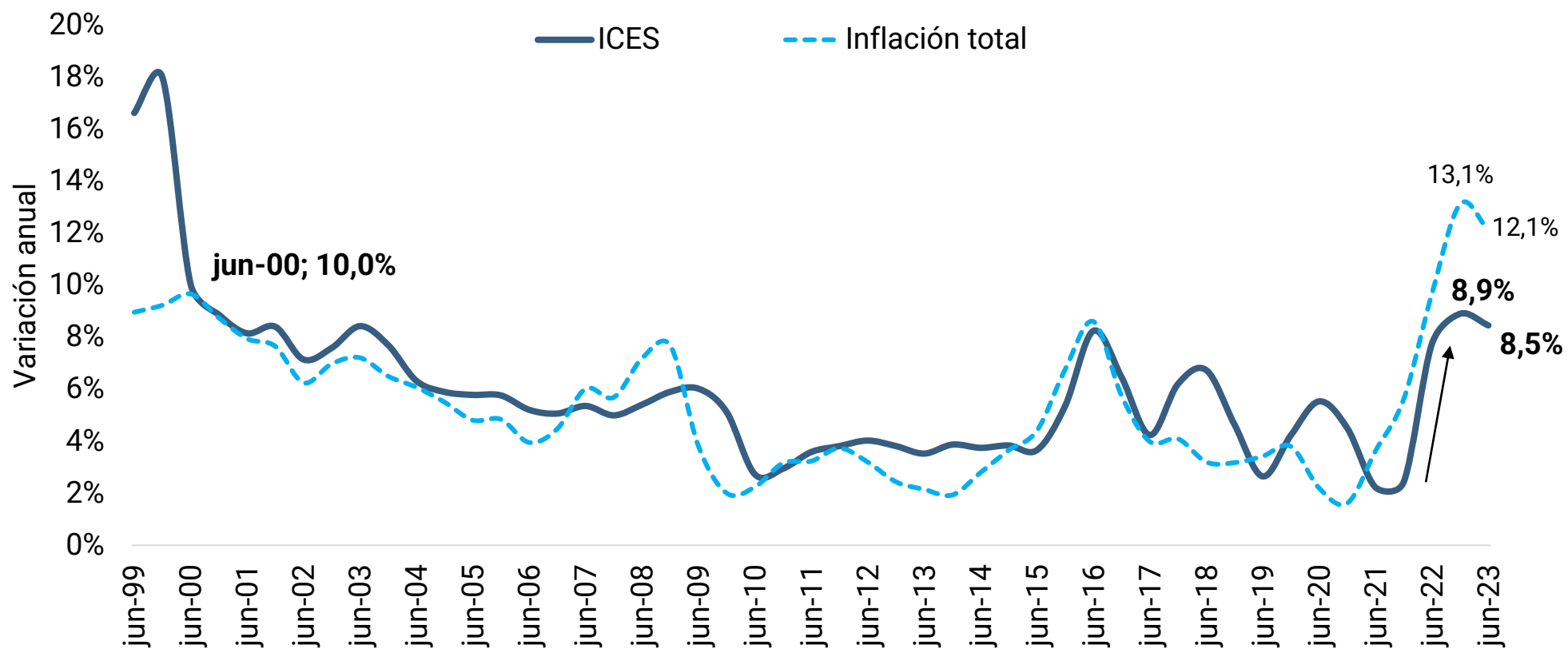
Octubre de 2023

Los costos de la educación superior evidenciaron su pico en el segundo semestre de 2022, el máximo crecimiento registrado desde hace 23 años

- **De acuerdo con el Índice de Costos de la Educación Superior (ICES) del DANE , los costos en estas instituciones se han comportado al ritmo de la inflación total.** En el segundo semestre de 2022 alcanzaron su máximo crecimiento anual desde inicios de este siglo, desacelerándose levemente en los primeros seis meses de 2023.
- **El comportamiento ha sido heterogéneo.** Los costos de la educación superior privada, donde aún la tasa de crecimiento no ha alcanzado su pico, han sido más persistentes que los de las instituciones públicas.
- **En las instituciones de educación superior privadas, los costos de las universidades evidencian su mayor reporte desde inicios del año 2000, al igual que el componente de gastos de personal y el de compra de bienes y servicios.**
- **Encontramos que, durante los últimos 5 años, el incremento del salario mínimo se ha ubicado por encima del crecimiento del ICES y de los costos de las Universidades privadas.** De igual modo, el aumento del salario mínimo se ha mantenido por encima de la expansión de los gastos de personal en las universidades privadas registrados por el DANE.

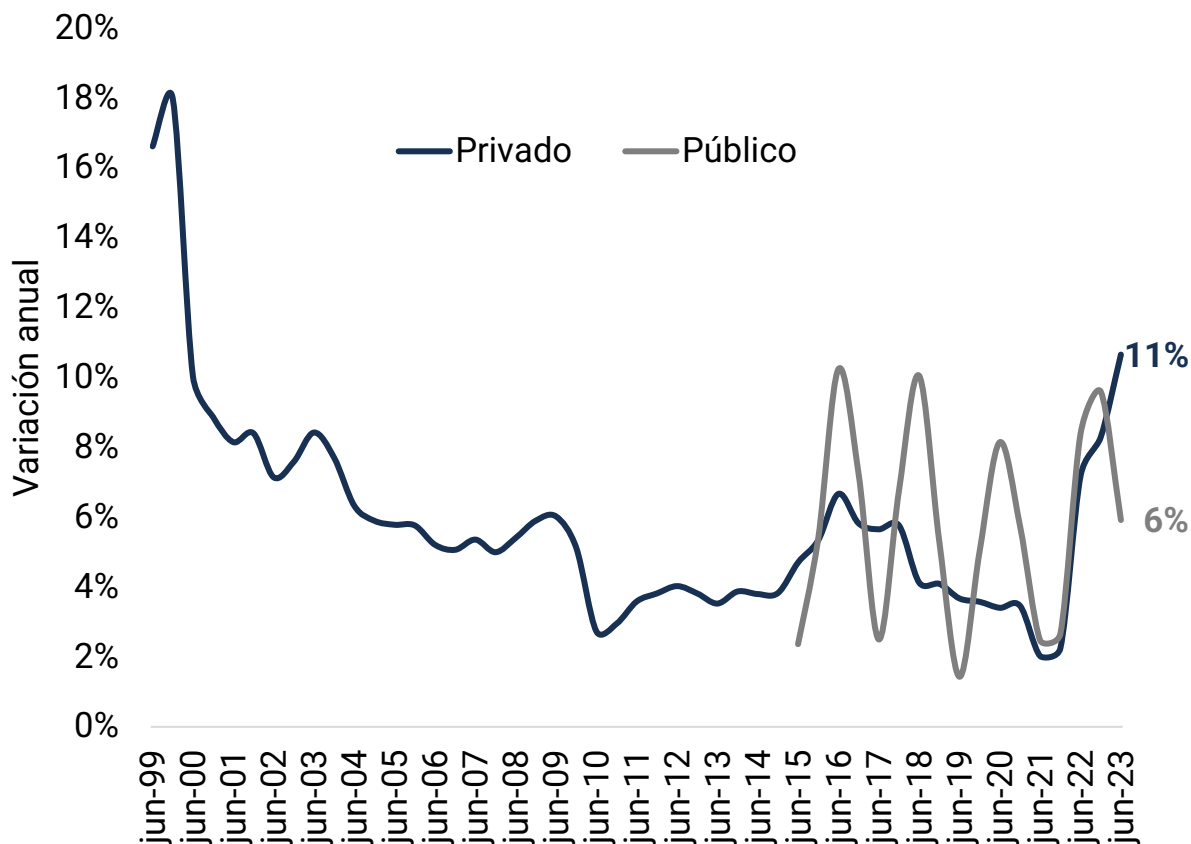
Los costos de la educación superior evidenciaron una leve desaceleración en el 1S2023 después de alcanzar su pico en el 2S2022, el máximo crecimiento reportado desde hace 23 años

Índice de Costos de la Educación Superior (ICES) e inflación total

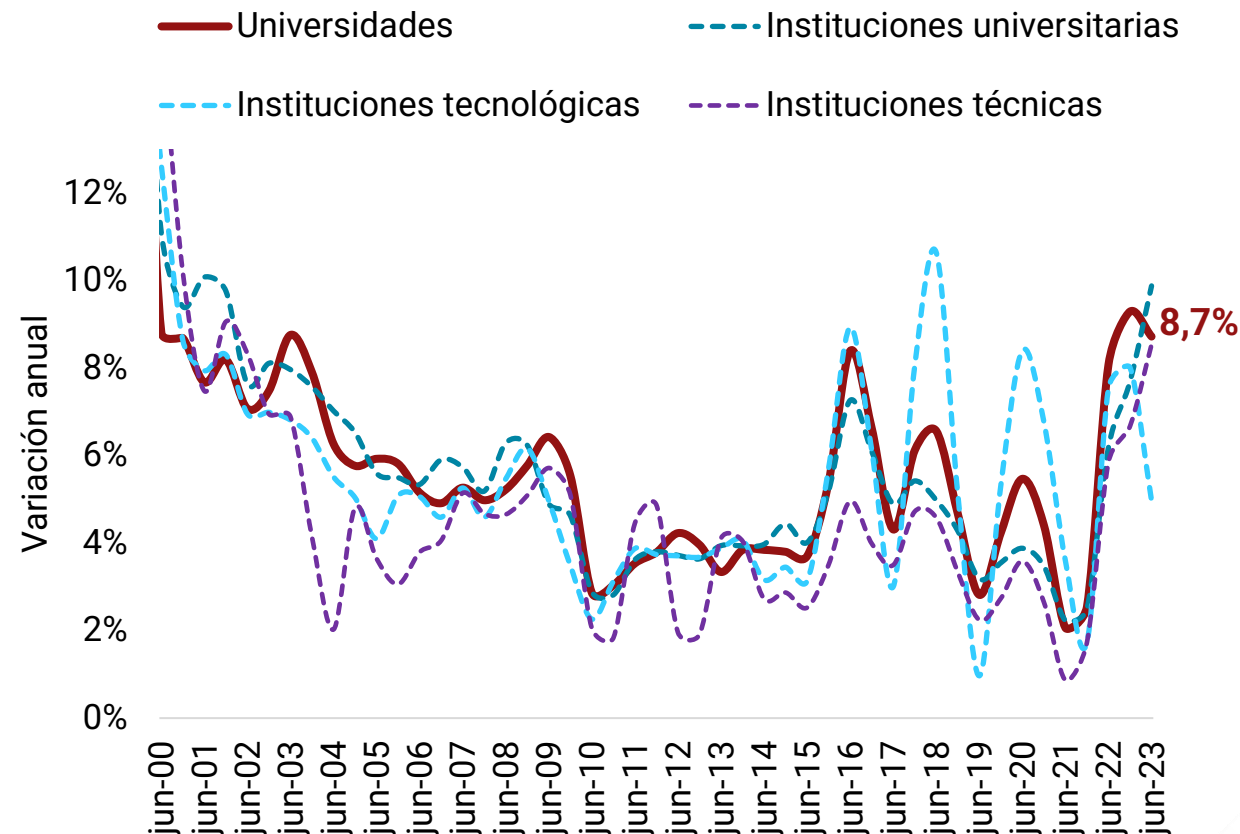


Los costos de la educación superior privada han sido más persistentes que los de las instituciones públicas

Costos de la educación superior por tipo de institución

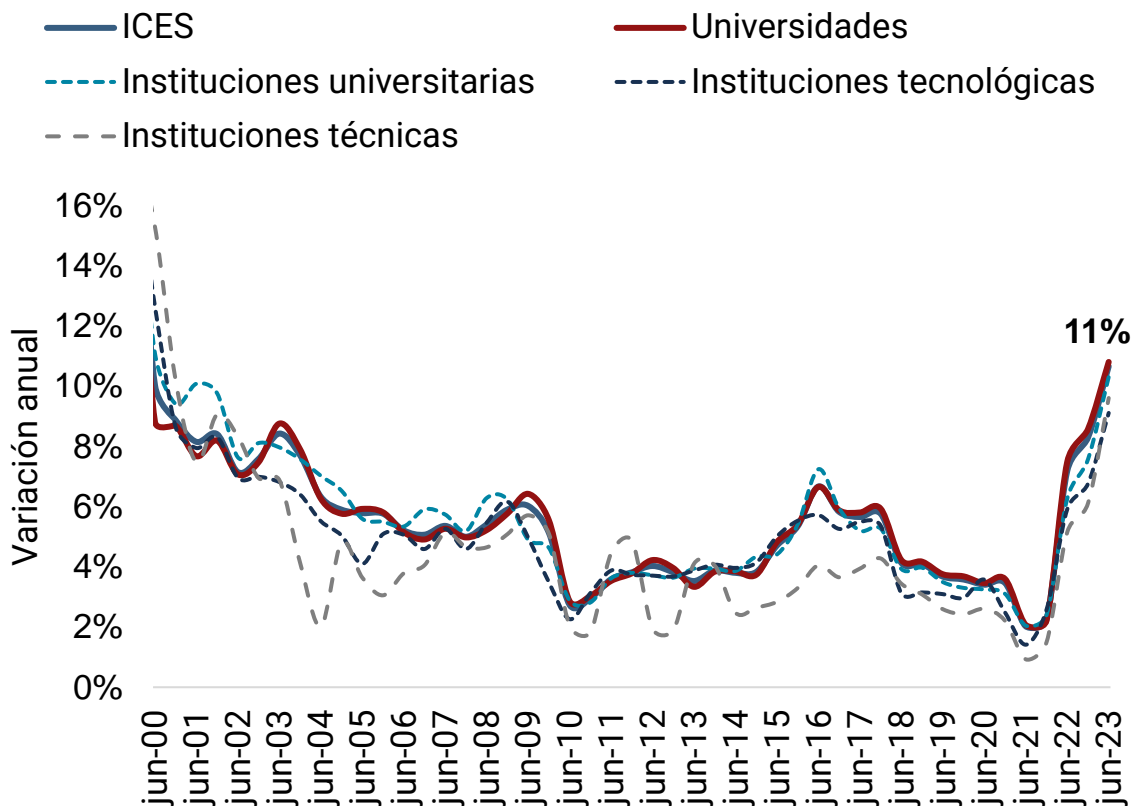


Costos de la educación superior por tipo de entidad



Los altos crecimientos en los costos de la educación superior privada se alcanzan en todo tipo de institución, especialmente en la Universitaria

Costos de la educación superior en instituciones privadas



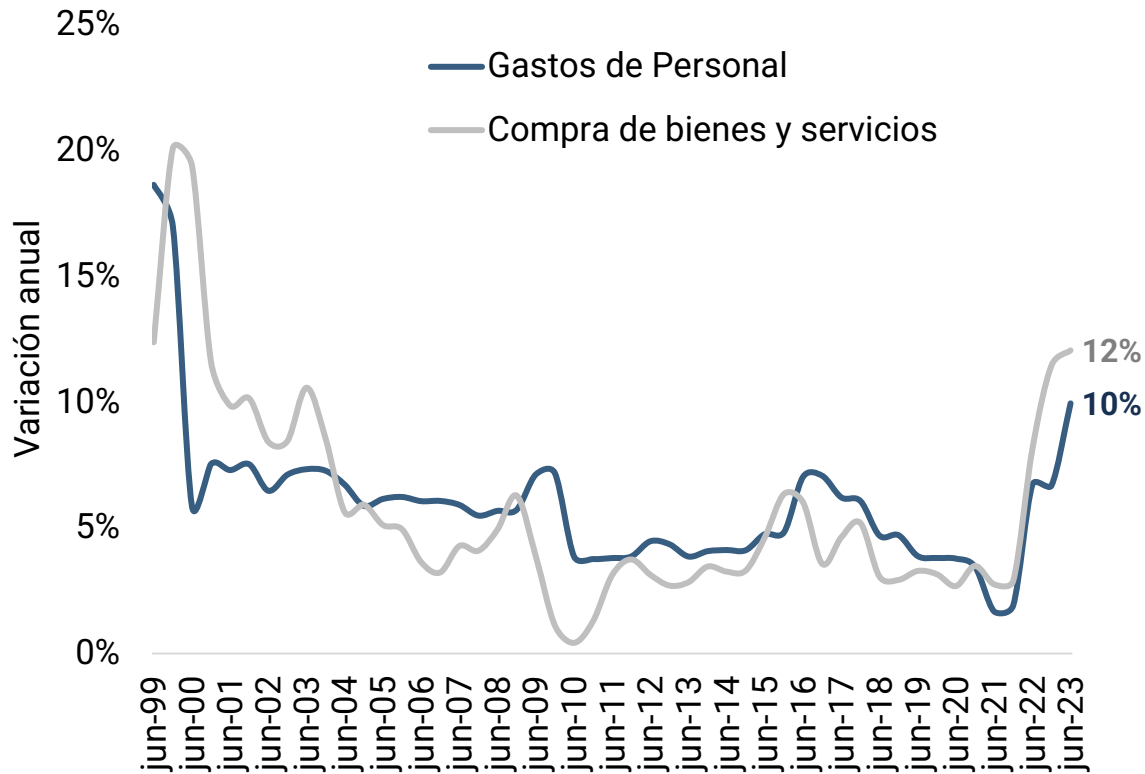
Relación entre el ICES de instituciones privadas y los costos por tipo de institución

Tipo de institución (privadas)	Coefficiente de correlación con el ICES privado
Universidades	100%
Instituciones universitarias	98%
Instituciones tecnológicas	96%
Instituciones técnicas	91%

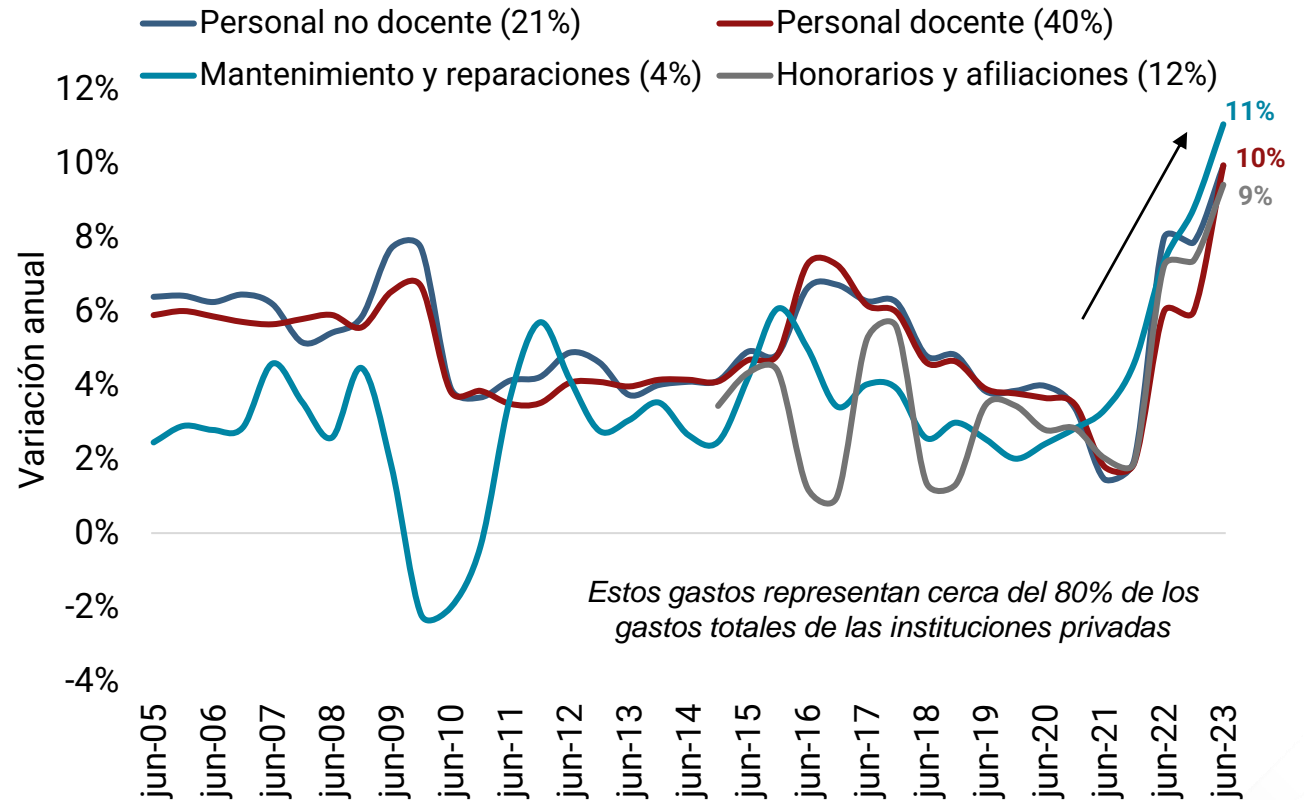
Los costos totales de la educación superior privada han exhibido un comportamiento estadísticamente idéntico a los costos de las universidades privadas, dado que **la ponderación de las Universidades dentro del índice de las instituciones privadas es de 77%**

En las instituciones privadas, la compra de bienes y servicios y los gastos en personal alcanzaron para el 1T2023 su máximo registro en dos décadas, explicado principalmente por los gastos en personal docente y no docente, mantenimiento y reparaciones, y honorarios

Costos de la educación superior en instituciones privadas por tipo de gasto

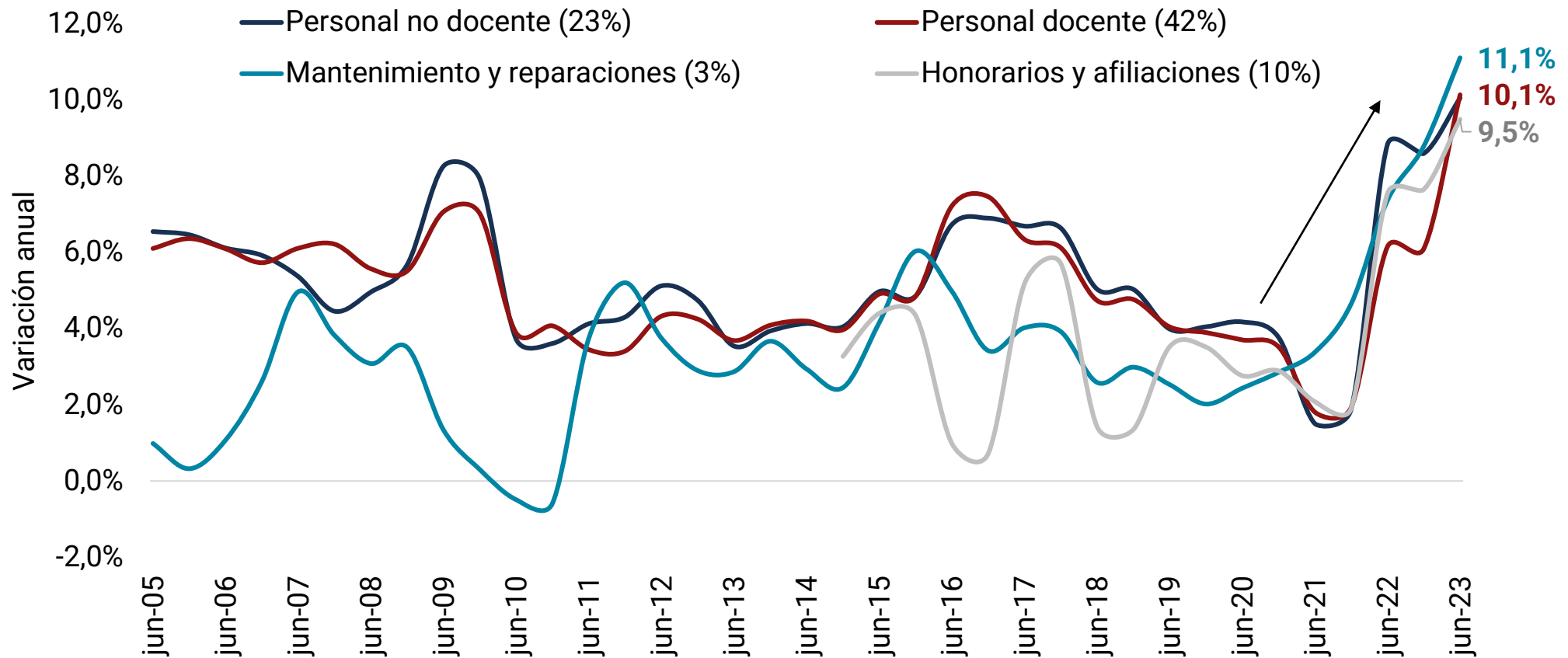


Costos de la educación superior en instituciones privadas por principales gastos*



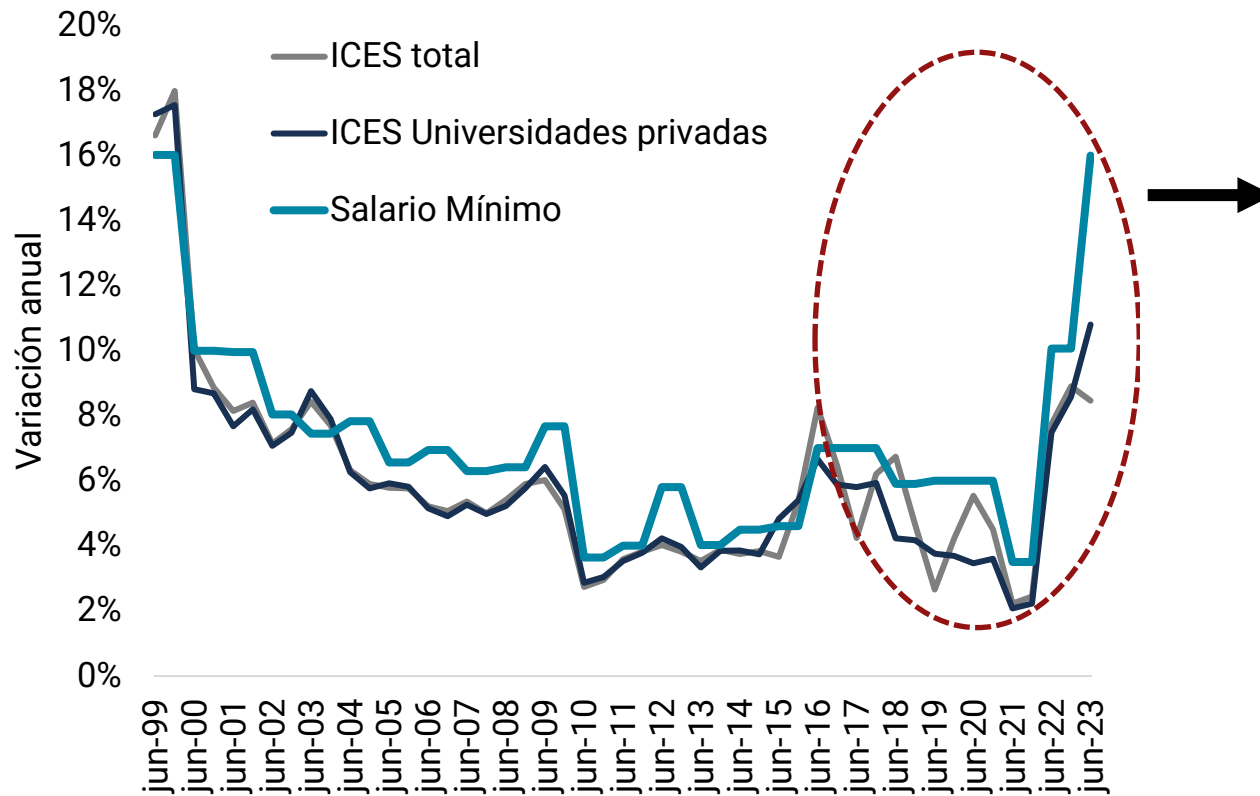
Los componentes que representan cerca de un 80% de los costos totales de las Universidades privadas se encuentran en máximos desde que se tiene información

Costos de la educación superior en universidades privadas por principales gastos*

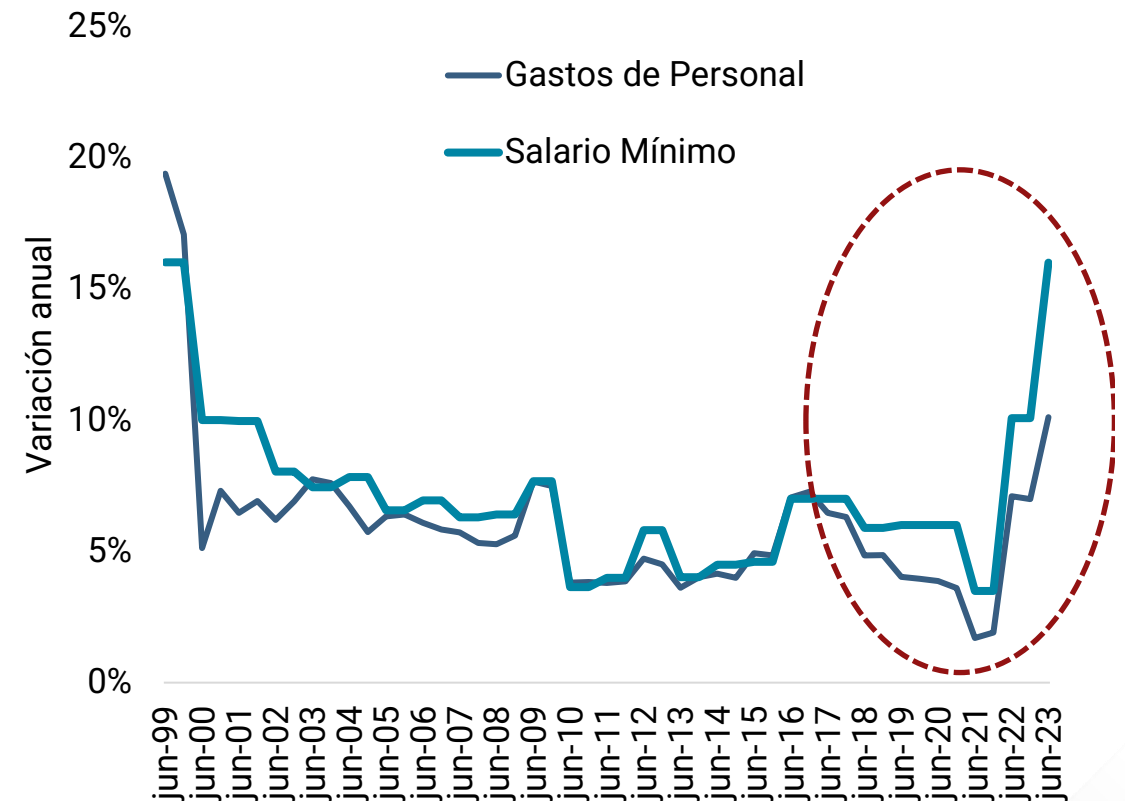


Durante los últimos 5 años, el incremento del salario mínimo se ha ubicado por encima del crecimiento del índice agregado de los costos de la educación superior y de los costos de las Universidades privadas. En particular, el aumento del salario mínimo se ha mantenido por encima de la expansión de los gastos de personal en las universidades privadas registrados por el DANE*

Costos de la Educación Superior (ICES), ICES de Universidades privadas y salario mínimo



Gasto de personal en Universidades privadas y salario mínimo



Características del Índice de Costos de la Educación Superior (ICES)

Criterio	Descripción
Objetivo	Presentar la variación promedio de los precios de los bienes y servicios representativos de los costos y gastos que realizan las instituciones de educación superior para el desarrollo de su objeto social.
Alcance temático	<p>Caracteres: privado y público</p> <p>Tipos de instituciones</p> <ul style="list-style-type: none"> Universidades Instituciones universitarias Instituciones tecnológicas Instituciones técnicas
Variables	<p>Grupos (gastos de personal y compra de bienes y servicios)</p> <p>Subgrupos (personal docente, personal no docente, mantenimiento y reparaciones, vigilancia, aseo, cafetería y restaurante, viáticos, transporte y comunicaciones, arrendamientos, servicios públicos, papelería y suministros, otros costos y gastos, compra de equipo y software y honorarios y afiliaciones)</p>
Tamaño de la muestra	Alrededor de 220 instituciones de educación superior públicas y privadas y 520 proveedores para el grupo de compra de bienes y servicios
Cobertura geográfica	<p>Gastos de personal recolectado en 24 ciudades: Medellín, Barranquilla, Bogotá, Cartagena, Tunja, Manizales, Florencia, Popayán, Valledupar, Montería, Quibdó, Neiva, Riohacha, Santa Marta, Villavicencio, Pasto, Cucuta, Armenia, Pereira, Bucaramanga, Sincelejo, Ibagué, San Andrés y Cali</p> <p>Proveedores (establecimientos de comercio y servicios seleccionados donde las instituciones adquieren los insumos necesarios para su funcionamiento): Bogotá, Cali, Medellín, Barranquilla y Bucaramanga</p>
Periodicidad	Semestral

Equipo de Investigaciones Económicas

José Ignacio López

Director Ejecutivo de Investigaciones Económicas

(+57-601) 3538787 Ext. 70009

jose.lopez@corficolombiana.com

Estrategia Macroeconómica

Julio César Romero

Economista Jefe

(+57-601) 3538787 Ext. 69962

julio.romero@corficolombiana.com

Laura Daniela Parra

Analista de Economía Local

(+57-601) 3538787 Ext. 70020

laura.parra@corficolombiana.com

Laura Gabriela Bautista

Analista de Investigaciones

(+57-601) 3538787 Ext. 70016

gabriela.bautista@corficolombiana.com

Maria Paula González

Analista de Investigaciones

(+57-601) 3538787 Ext. 70018

paula.gonzalez@corficolombiana.com

Diego Alejandro Gómez

Analista Contexto Externo y Mercado Cambiario

(+57-601) 3538787 Ext. 70015

diego.gomez@corficolombiana.com

Felipe Esteban Espitia Murcia

Especialista de Investigaciones

(+57-601) 3538787 Ext. 70495

felipe.espitia@corficolombiana.com

Maria Ximena Carrillo

Practicante de Investigaciones

(+57-601) 3538787 Ext. 70906

maria.carrillo@corficolombiana.com

Análisis Sectorial y Sostenibilidad

Maria Camila Orbezo

Directora de Sectores y Sostenibilidad

(+57-601) 3538787 Ext. 69964

maria.orbezo@corficolombiana.com

José Luis Mojica

Analista de Sectores y Sostenibilidad

(+57-601) 3538787 Ext. 70422

jose.mojica@corficolombiana.com

Juan Camilo Pardo Niño

Analista de Sectores y Sostenibilidad

(+57-601) 3538787 Ext. 70017

Juan.pardo@corficolombiana.com

Renta Variable

Andrés Duarte Pérez

Director de Renta Variable

(+57-1) 3538787 Ext. 6163

andres.duarte@corficolombiana.com

Finanzas Corporativas

Jaime Cárdenas

Analista de Inteligencia Empresarial

(+57-1) 3538787 Ext. 6197

jaime.cardenas@corficolombiana.com

Advertencia

-Advertencia-

Este informe y todo el material que incluye, no fue preparado para una presentación o publicación a terceros, ni para cumplir requerimiento legal alguno, incluyendo las disposiciones del mercado de valores.

La información contenida en este informe está dirigida únicamente al destinatario de la misma y es para su uso exclusivo. Si el lector de este mensaje no es el destinatario del mismo, se le notifica que cualquier copia o distribución que se haga de éste se encuentra totalmente prohibida. Si usted ha recibido esta comunicación por error, por favor notifique inmediatamente al remitente telefónicamente o a través de este medio.

La información contenida en el presente documento es informativa e ilustrativa. Corficolombiana S.A. no extiende ninguna garantía explícita o implícita con respecto a la exactitud, confiabilidad, veracidad, integridad de la información obtenida de fuentes públicas. Las estimaciones y cálculos son meramente indicativos y están basados en asunciones, o en condiciones del mercado, que pueden variar sin aviso previo.

La información contenida en el presente documento fue preparada sin considerar los objetivos de los inversionistas, su situación financiera o necesidades individuales, por consiguiente, ninguna parte de la información contenida en el presente documento puede ser considerada como una asesoría, recomendación u opinión acerca de inversiones, la compra o venta de instrumentos financieros o la confirmación para cualquier transacción.

Corficolombiana S.A. no asume responsabilidad alguna frente a terceros por los perjuicios originados en la difusión o el uso de la información contenida en el presente documento.

Certificación del analista

El analista(s) que participó (arón) en la elaboración de este informe certifica(n) respecto a cada título o emisor a los que se haga referencia en este informe, que las opiniones expresadas se hacen con base en un análisis técnico y fundamental de la información recopilada, que se encuentra(n) libre de influencias externas para realizar la recomendación, y en consecuencia las mismas reflejan su opinión personal. El analista (s) también certifica(n) que ninguna parte de su compensación es, ha sido o será directa o indirectamente relacionada con una recomendación u opinión específica presentada en este informe.

Información relevante

Algún o algunos miembros del equipo de Investigaciones Económicas poseen inversiones en alguno de los emisores sobre los que está efectuando una recomendación de inversión, en consecuencia el posible conflicto de interés que podría presentarse se administrará conforme las disposiciones contenidas en el Código de Ética aplicable.

Corficolombiana S.A. o alguna de sus filiales tiene inversiones en activos emitidos por algunos de los emisores sobre los que está efectuando una recomendación de inversión, su matriz o sus filiales. Las acciones de Corficolombiana S.A. se encuentran inscritas en el RNVE y cotizan en la Bolsa de Valores de Colombia por lo tanto algunos de los emisores a los que se hace referencia en este informe han, son o podrían ser accionistas de la Corporación.

Corficolombiana S.A. hace parte del programa de creadores de mercado del Ministerio de Hacienda y Crédito Público, razón por la cual mantiene inversiones en títulos de deuda pública. Algunos de los emisores sobre los que está efectuando una recomendación de inversión, su matriz o alguna de sus filiales han sido, son o posiblemente serán clientes de Corficolombiana S.A. o alguna de sus filiales.

Algunos de los emisores sobre los que está efectuando una recomendación de inversión, su matriz o alguna de sus filiales han sido, son o posiblemente serán clientes de Grupo Aval o alguna de sus filiales.